

DIAGNÓSTICO CONSTRUCCIÓN DE INFRAESTRUCTURA EDUCATIVA

1 de 6

I. INFORMACIÓN GENERAL DEL ESTABLECIMIENTO EDUCATIVO

NOMBRE DE LA INSTITUCIÓN EDUCATIVA:		IE LA CONCHA															
CODIGO DANE INSTITUCIÓN EDUCATIVA:		205495000151															
NOMBRE DE LA SEDE EDUCATIVA:		ER LA CONCEPCIÓN															
CODIGO DANE DE LA SEDE EDUCATIVA:		405495000206															
Dirección/ Municipio:		NECHI LA CONCHA					Departamento		ANTIOQUIA								
FECHA DE VISITA	DIA	5	MES	JULIO	AÑO	2018	JORNADAS	MAÑANA	X	TARDE		NOCHE		DE 8 AM A 2 PM			
COORDENADAS GEOGRAFICAS (GPS)					X:												
					Y:												
RECTOR:	MELQUICEDEC CABRERA					URBANA		RURAL	X								
E-mail:	<a href="mailto:nechimelcavi@hotmail.com">nechimelcavi@hotmail.com</a>					TELÉFONO:	3162708546										
* La I.E. dispone de predio con certificado de libertad y tradición, escritura a nombre de la I.E. o del Municipio ó resolución de adjudicación de etnias indígenas o afrocolombianos.	SI											Tipo de doc.:	CERTIFICADO DE TRADICIÓN Y LIBERTAD				
	NO											No del doc.:	1560675				
Anexa documento:										SI	X	NO					

El predio o el inmueble donde se ubica el establecimiento educativo se encuentra en un terreno estable y no genera ningún tipo de riesgo para los estudiantes: SI  NO

\* En caso de que la respuesta sea NO indique a continuación porque:

<input type="checkbox"/>	Deslizamiento	<input type="checkbox"/>	Receptor de Deslizamiento	<input type="checkbox"/>	Zona Pantanosa	<input type="checkbox"/>	Problemas estructurales otro, ¿Cuál?
<input type="checkbox"/>	Inundación	<input type="checkbox"/>	Relleno Sanitario	<input type="checkbox"/>	Zona de protección	<input type="checkbox"/>	

Amplie si considera :

II. INFORMACIÓN BASE (DATOS DE LA MAYOR JORNADA)	GRADO	No. NIÑOS	No. NIÑAS	GRADO	No. NIÑOS	No. NIÑAS	GRADO	No. NIÑOS	No. NIÑAS	No. ADULTOS	
	PREJARDIN				PRIMERO	7	4	SEXTO			Adultos Mujeres
JARDIN				SEGUNDO	6	8	SÉPTIMO			Adultos hombres	0
TRANSICIÓN	7	3		TERCERO	12	5	OCTAVO			<b>TOTAL</b>	<b>0</b>
				CUARTO	9	8	NOVENO			<b>TOTAL ESTUDIANTES EN EL ESTABLECIMIENTO EDUCATIVO</b>	
				QUINTO	7	11	DECIMO				
ESTUDIANTES							ONCE				
<b>TOTAL</b>	<b>7</b>	<b>3</b>		<b>TOTAL</b>	<b>41</b>	<b>36</b>	<b>TOTAL</b>	<b>0</b>	<b>0</b>	<b>87</b>	

II. INFORMACIÓN DE LA INFRAESTRUCTURA EXISTENTE

No. DE AULAS	2	BIBLIOTECA	0	LABORATORIO	0	otro, Cual?
No. BATERIA SANITARIA	0	No. De aparatos	0	COMEDOR	1	COCINA, DEPOSITO

III. NECESIDADES DE MEJORAMIENTO DE LA INFRAESTRUCTURA EXISTENTE

Nota: (De la siguiente relación de actividades, si el establecimiento lo requiere, relacione su Ubicación, cantidad, Unidad, Medidas y el Material estimado, de lo contrario indique / )

1. AGUA Y SANEAMIENTO BÁSICO : El establecimiento requiere:

Actividad	Ubicación	Cant.	UND.	Medidas	Material
A. TANQUE ALMACENAMIENTO AGUA:	BATERIA SANITARIA	1	UND	2000 LTS	COLEMPAQUES
B. TUBERIA HIDRÁULICA Y ACCESORIOS:	BATERIA SANITARIA	210	ML	1" Y 1/2	TUBERIA SUMINISTRO PVC
C. POZO SÉPTICO:	/	/	/	/	/
D. TUBERIA SANITARIA Y ACCESORIOS:	BATERIA SANITARIA	10	ML	4" Y 6"	PVC SANITARIA
E. CAJAS DE INSPECCIÓN:	BATERIA SANITARIA	1	UND	ESTANDAR	CONCRETO O LADRILLO
F. CANAL Y BANTES AGUAS LLUVIAS:	AULAS	40	ML	ESTANDAR	CANAL AMAZONAS O LAMINA
G. Otro					

**2. MANTENIMIENTO CORRECTIVO:** El establecimiento requiere:

A. REPOSICIÓN DE TEJA:	Ubicación:	AULAS Y BATERIA SANITARIA	Cant:	126	UND:	M2	Medidas	ESTANDAR	Material	ESTANDAR
B. REPOSICIÓN ESTRUCTURA CUBIERTA:	Ubicación:	AULAS Y BATERIA SANITARIA	Cant:	126	UND:	M2	Medidas	ESTANDAR	Material	ESTANDAR
C. REPOSICIÓN DE SANITARIO	Ubicación:	BATERIA SANITARIA	Cant:	3	UND:	UND	Medidas	ESTANDAR	Material	SANITARIO BLANCO INSTITUCIONAL
D. REPOSICIÓN DE LAVAMOS	Ubicación:	BATERIA SANITARIA	Cant:	1	UND:	UND	Medidas	ESTANDAR	Material	LAVAMANOS BLANCO INSTITUCIONAL
E. REPOSICIÓN DE ORINAL	Ubicación:	/	Cant:	/	UND:	/	Medidas	/	Material	/
F. REPOSICIÓN DE MESÓN	Ubicación:	BATERIA SANITARIA	Cant:	1.5	UND:	ML	Medidas	1.50*.60	Material	ESTANDAR
G. REPOSICIÓN DE MURO	Ubicación:	BATERIA SANITARIA	Cant:	1	UND:	M2	Medidas	ESTANDAR	Material	ESTANDAR
H. REPOSICIÓN ENCHAPE PARED	Ubicación:	BATERIA SANITARIA	Cant:	40	UND:	M2	Medidas	20*20	Material	ESTANDAR
I. REPOSICIÓN ENCHAPE PISO	Ubicación:	AULAS Y BATERIA SANITARIA	Cant:	126	UND:	M2	Medidas	ESTANDAR	Material	ESTANDAR
J. REPOSICIÓN POSETA LAVATRAPEROS	Ubicación:	/	Cant:	/	UND:	/	Medidas	/	Material	/
K. REPOSICIÓN DE PUERTAS:	Ubicación:	AULAS Y BATERIA SANITARIA	Cant:	6	UND:	UND	Medidas	ESTANDAR	Material	EN LAMINA
L. REPOSICIÓN DE VENTANAS:	Ubicación:	AULAS	Cant:	6	UND:	UND	Medidas	ESTANDAR	Material	EN LAMINA
M. REPOSICIÓN DE CIELO RASO:	Ubicación:	/	Cant:	/	UND:	/	Medidas	/	Material	/
N. REPOSICIÓN DE LÁMPARAS:	Ubicación:	AULAS	Cant:	12	UND:	UND	Medidas	ESTANDAR	Material	ESTANDAR
Ñ. REP. INTERRUPTORES Y O TOMAS:	Ubicación:	AULAS	Cant:	3	UND:	UND	Medidas	ESTANDAR	Material	ESTANDAR
O. REPOSICIÓN TABLERO ELÉCTRICO:	Ubicación:	AULAS	Cant:	1	UND:	UND	Medidas	ESTANDAR	Material	ESTANDAR
P. INSTALACIÓN TUBERIA MT:	Ubicación:	AULAS	Cant:	100	UND:	ML	Medidas	ESTANDAR	Material	ESTANDAR
Q. Otro	Ubicación:	/	Cant:	/	UND:	/	Medidas	/	Material	/
R. SUMNISTRO E INSTALACIÓN DE PANEL SOLAR: (SÓLO PARA ILUMINACIÓN, INDICAR NÚMERO DE BOMBILLOS A ABASTECER)										

**3. MANTENIMIENTO PREVENTIVO :** El establecimiento requiere:

A. PAÑETE MURO M2:	Ubicación:	BATERIA	Cant:	40	UND:	M2	Medidas	ESTANDAR	Material	ESTANDAR
B. VINILO SOBRE MURO 2 MANOS:	Ubicación:	AULAS Y BATERIA SANITARIA	Cant:	220	UND:	M2	Medidas	ESTANDAR	Material	ESTANDAR
C. KORAZA SOBRE MURO 2 MANOS:	Ubicación:	AULAS Y BATERIA SANITARIA	Cant:	150	UND:	M2	Medidas	ESTANDAR	Material	ESTANDAR
D. IMPERMEABILIZACIÓN MUROS	Ubicación:	/	Cant:	/	UND:	/	Medidas	/	Material	/
E. IMPERMEABILIZACIÓN PLACAS:	Ubicación:	/	Cant:	/	UND:	/	Medidas	/	Material	/
F. CAMBIO DE GRIFERIA:	Ubicación:	/	Cant:	/	UND:	/	Medidas	/	Material	/
G. Otro: Cual?	Ubicación:	/	Cant:	/	UND:	/	Medidas	/	Material	/

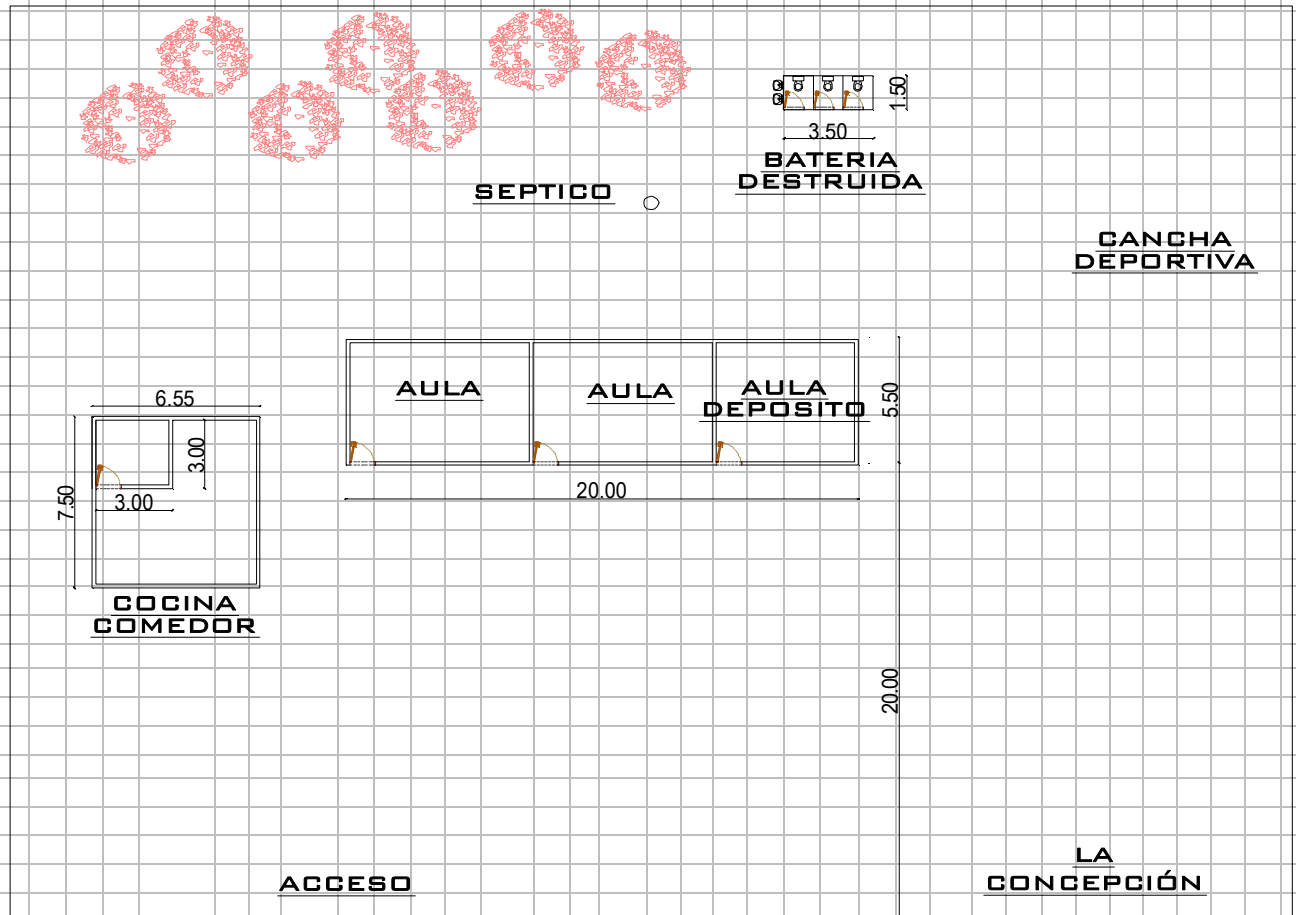
**4. DOTACIÓN DE MOBILIARIO:** (Si no existe el elemento o esta en avanzado estado de deterioro\* )El establecimiento requiere:

A. TABLERO:	Deterioro	X	No existe		Cantidad	3
B. PUESTO PARA DOCENTE (MESA Y SILLA):	Deterioro	X	No existe		Cantidad	3
C. PUESTO UNIPERSONAL ALUMNO (MESA Y SILLA):	Deterioro	/	No existe	/	Cantidad	
D. MUEBLE DE ALMACENAMIENTO:	Deterioro		No existe	X	Cantidad	3
E. TANDEM DE CANECAS:	Deterioro		No existe	X	Cantidad	3

\* Estado de deterioro: Faltan piezas al mobiliario ejm: tornillos, piezas completas, chapas; presenta deficiencias físicas como desoldado, con filos o puntas oxidadas cortantes, fracturas o huecos, son inestables e inseguros.

**5. CONSTRUCCIÓN NUEVA :**

**CONSTRUCCION DE UNA BATERIA SANITARIA , UN COMEDOR Y COCINA, CANCHA DEPORTIVA Y CERRAMIENTO**



Debe tener en cuenta en el esquema los siguientes aspectos:

1. Ubicación de elementos hidráulicos y sanitarios: indicar: ubicación de acometida hidráulica y diámetro - tanques de reserva y su dimensión.
2. Ubicación de elementos eléctricos: indicar ubicación del transformador - contador - tablero eléctrico - planta eléctrica.

IV. CONTACTOS

Acompañamiento por parte del MEN

Nombre: \_\_\_\_\_  
 Email: \_\_\_\_\_  
 Teléfono: \_\_\_\_\_

Firma  
 C.C.

Acompañamiento de la DIM:

Nombre: Camila Palacios M.  
 Email: Camblery2@hotmail.co  
 Teléfono: 3128927221

Camila Palacios M.  
 Profesional Social

Acompañamiento de la Institución Educativa/Secretaría de Educación/Alcaldía Municipal.

Nombre: Chiner Menco A.  
 Email: educacion@rechi-antioquia.gov.co  
 Teléfono: 311745964

Firma  
 Cargo:

[Firma]

Acompañamiento adicional por la Institución Educativa/Secretaría de Educación/Alcaldía Municipal.

Nombre: Melquicedec Cabrera  
 Email: rechi\_melqui@hotmail.com  
 Teléfono: 3162708546



Firma  
 Cargo:

[Firma]

V. REGISTRO FOTOGRÁFICO : Identificar las áreas afectadas, cuando requiera demolición o reposición o mejoramiento

1	CUBIERTA DE AULAS	2	PISO AULAS
			

3	COCINA COMEDOR	4	BATERIA SANITARIA DEBE REUBICARCE
			

5	VENTANAS	6	PINTURA MUROS
			

VI. CONDICIONES DEL PREDIO PARA TENER EN CUENTA EN EL PRESUPUESTO

Acceso al predio

Vehicular   
  Peatonal   
  Fluvial   
  Marítima   
  Otro: \_\_\_\_\_

Distancia en km desde el casco urbano: 1.30 MIN DESDE NECHI

El predio cuenta con servicios de:

Agua SI  NO    
 Luz SI  NO    
 Gas SI  NO    
 Alcantaril SI  NO    
 Tel. SI  NO

Se requiere realizar demoliciones SI  NO  \_\_\_\_\_ M2 Material predominante **ZINC MADERA**

**OBSERVACIONES Y RECOMENDACIONES** (Relacione aquí todo lo que considere importante como parte del diagnóstico)

PARA LA RECONSTRUCCION DE LA BATERIA SANITARIA SE DEBE TENER ENCUENTA EL ABASTECIMIENTO DESDE EL POZO UBICADO A 200 MTS ,CONSTRUIR TANQUES DE ALMACENAMIENTO Y HACERLE MANTENIMIENTO AL POZO SEPTICO EXISTENTE