

DIAGNÓSTICO CONSTRUCCIÓN DE INFRAESTRUCTURA EDUCATIVA

I. INFORMACIÓN GENERAL DEL ESTABLECIMIENTO EDUCATIVO

| | | | | | | | | | | | | | | | |
|-------------------------------------|--|-----------------------|-----|-------|------------------|-----------|--------------|---------------|-------------------------------------|-------|--|-------|--|------------------|--|
| NOMBRE DE LA INSTITUCIÓN EDUCATIVA: | | CER RIVERAS DEL CAUCA | | | | | | | | | | | | | |
| CODIGO DANE INSTITUCIÓN EDUCATIVA: | | 205154000128 | | | | | | | | | | | | | |
| NOMBRE DE LA SEDE EDUCATIVA: | | ERI BARRIO CHINO | | | | | | | | | | | | | |
| CODIGO DANE DE LA SEDE EDUCATIVA: | | 205154001833 | | | | | | | | | | | | | |
| Dirección/ Municipio: | | CAUCASIA | | | | | Departamento | | ANTIOQUIA | | | | | | |
| FECHA DE VISITA | DIA | 17 | MES | JULIO | AÑO | 2018 | JORNADAS | MAÑANA | X | TARDE | | NOCHE | | JORNADA COMPLETA | |
| COORDENADAS GEOGRAFICAS (GPS) | | | | | X: | | | | | | | | | | |
| | | | | | Y: | | | | | | | | | | |
| RECTOR: | Dagoberto Fernandez | | | | | URBANA | | RURAL | X | | | | | | |
| E-mail: | dagofer21@hotmail.com | | | | | TELÉFONO: | 3114264472 | | | | | | | | |
| * | La I.E. dispone de predio con certificado de libertad y tradición, escritura a nombre de la I.E. o del Municipio ó resolución de adjudicación de etnias indígenas o afrocolombianos. | | | | | SI | X | Tipo de doc.: | CERTIFICADO DE TRADICION Y LIBERTAD | | | | | | |
| | | | | | | NO | | No del doc.: | 015-67189 | | | | | | |
| | | | | | Anexa documento: | SI | X | | | | | | | | |

El predio o el inmueble donde se ubica el establecimiento educativo se encuentra en un terreno estable y no genera ningún tipo de riesgo para los estudiantes: SI NO

* En caso de que la respuesta sea **NO** indique a continuación porque:

| | | | |
|--|--|---|--|
| <input type="checkbox"/> Deslizamiento | <input type="checkbox"/> Receptor de Deslizamiento | <input type="checkbox"/> Zona Pantanosa | <input type="checkbox"/> Problemas estructurales |
| <input type="checkbox"/> Inundación | <input type="checkbox"/> Relleno Sanitario | <input type="checkbox"/> Zona de protección | otro, ¿Cuál? |

Amplie si considera :

| II. INFORMACIÓN BASE (DATOS DE MATRICULA DE LA MAYOR JORNADA) | GRADO | No. NIÑOS | No. NIÑAS | GRADO | No. NIÑOS | No. NIÑAS | GRADO | No. NIÑOS | No. NIÑAS | No. ADULTOS | |
|---|-----------|-----------|-----------|--------------|-----------|-----------|--------------|-----------|-----------|--|-----------------|
| | PREJARDIN | | | | PRIMERO | 6 | 2 | SEXTO | | | Adultos Mujeres |
| JARDIN | | | | SEGUNDO | 4 | 3 | SÉPTIMO | | | Adultos hombres | 0 |
| TRANSICIÓN | 1 | | 3 | TERCERO | 2 | 4 | OCTAVO | | | TOTAL | 0 |
| | | | | CUARTO | 2 | 3 | NOVENO | | | TOTAL ESTUDIANTES EN EL ESTABLECIMIENTO EDUCATIVO | |
| | | | | QUINTO | 4 | 2 | DECIMO | | | | |
| ESTUDIANTES | | | | | | | ONCE | | | | |
| TOTAL | 1 | | 3 | TOTAL | 18 | 14 | TOTAL | 0 | 0 | 36 | |

II. INFORMACIÓN DE LA INFRAESTRUCTURA EXISTENTE

| | | | | | | |
|-----------------------|---|-----------------|---|-------------|---|--------------------------|
| No. DE AULAS | 1 | BIBLIOTECA | 0 | LABORATORIO | 0 | otro, Cual? |
| No. BATERIA SANITARIA | 1 | No. De aparatos | 3 | COMEDOR | 1 | PEQUEÑA SALA DE SISTEMAS |
| | | | | INTERNADO | 0 | |

III. NECESIDADES DE MEJORAMIENTO DE LA INFRAESTRUCTURA EXISTENTE

Nota: (De la siguiente relación de actividades, si el establecimiento lo requiere, relacione su Ubicación, cantidad, Unidad, Medidas y el Material estimado, de lo contrario indique /)

1. AGUA Y SANEAMIENTO BÁSICO : El establecimiento requiere:

| ACTIVIDAD | Ubicación: | Cant: | UND: | Medidas | Material | Material | Material |
|-------------------------------------|----------------|-------|------|---------|-------------|----------|---|
| A. TANQUE ALMACENAMIENTO AGUA: | BAÑOS Y COCINA | 1 | 2000 | Medidas | 2000 | Material | COLEMPAQUES, REQUIERE ESTRUCTURA EN CONCRETO DE SOPORTE |
| B. TUBERIA HIDRÁULICA Y ACCESORIOS: | PARA TANQUE | 20 | ML | Medidas | 1" Y 1-1/2" | Material | PVC SUMINISTRO |
| C. POZO SÉPTICO: | 0 | 0 | 0 | Medidas | 0 | Material | 0 |
| D. TUBERIA SANITARIA Y ACCESORIOS: | BAÑOS | 40 | ML | Medidas | 4" | Material | PVC SANITARIA |
| E. CAJAS DE INSPECCIÓN: | 0 | 0 | 0 | Medidas | 0 | Material | 0 |
| F. CANAL Y BANTES AGUAS LLUVIAS: | 0 | 0 | 0 | Medidas | 0 | Material | 0 |
| G. Otro | 0 | 0 | 0 | Medidas | 0 | Material | 0 |

2. MANTENIMIENTO CORRECTIVO: El establecimiento requiere:

| | | | | | | | | | | | |
|------------------------------------|---------------|--------------|--------------|-------|------|------|---------|-----------|----------|-----------------------------|----------|
| A. REPOSICIÓN DE TEJA: | Ubicación: | 0 | Cant: | 0 | UND: | 0 | Medidas | 0 | Material | 0 | |
| B. REPOSICIÓN ESTRUCTURA CUBIERTA: | Ubicación: | 0 | Cant: | 0 | UND: | 0 | Medidas | 0 | Material | 0 | |
| C. REPOSICIÓN DE SANITARIO | Ubicación: | BAÑOS | Cant: | 3 | UND: | UND | Medidas | ESTANDAR | Material | BLANCO INSTITUCIONAL | |
| D. REPOSICIÓN DE LAVAMANOS | Ubicación: | BAÑOS | Cant: | 3 | UND: | UND | Medidas | ESTANDAR | Material | BLANCO INSTITUCIONAL | |
| E. REPOSICIÓN DE ORINAL | Ubicación: | 0 | Cant: | 0 | UND: | 0 | Medidas | 0 | Material | 0 | |
| F. REPOSICIÓN DE MESÓN | Ubicación: | COCINA | Cant: | 10 | UND: | ML | Medidas | 10*.06 | Material | COCRETO EN GRANITO PULIDO | |
| G. REPOSICIÓN DE MURO | Ubicación: | 0 | Cant: | 0 | UND: | 0 | Medidas | 0 | Material | 0 | |
| H. REPOSICIÓN ENCHAPE PARED | Ubicación: | COCINA | Cant: | 20 | UND: | M2 | Medidas | 20*20 | Material | BLANCO INSTITUCIONAL | |
| I. REPOSICIÓN ENCHAPE PISO | Ubicación: | TODA LA SEDE | Cant: | 60 | UND: | M2 | Medidas | ESTANDAR | Material | TABLETA GRES ANTIDESLIZANTE | |
| J. REPOSICIÓN POSETA LAVATRAPEROS | Ubicación: | 0 | Cant: | 0 | UND: | 0 | Medidas | 0 | Material | 0 | |
| K. REPOSICIÓN DE PUERTAS: | Ubicación: | 0 | Cant: | 0 | UND: | 0 | Medidas | 0 | Material | 0 | |
| L. REPOSICIÓN DE VENTANAS: | Ubicación: | AULAS | Cant: | 2 | UND: | UND | Medidas | 1.50*1.50 | Material | VENTANA EN LAMINA CON REJA | |
| M. REPOSICIÓN DE CIELO RASO: | Ubicación: | 0 | Cant: | 0 | UND: | 0 | Medidas | 0 | Material | 0 | |
| N. REPOSICIÓN DE LÁMPARAS: | Ubicación: | AULAS | Cant: | 8 | UND: | UND | Medidas | ESTANDAR | Material | LAMPARA 2X32 | |
| Ñ. REP. INTERRUPTORES Y O TOMAS: | Ubicación: | 0 | Cant: | 0 | UND: | 0 | Medidas | 0 | Material | 0 | |
| O. REPOSICIÓN TABLERO ELÉCTRICO: | Ubicación: | 0 | Cant: | 0 | UND: | 0 | Medidas | 0 | Material | 0 | |
| P. INSTALACIÓN TUBERIA MT: | Ubicación: | 0 | Cant: | 0 | UND: | 0 | Medidas | 0 | Material | 0 | |
| Q. Otro | CHAPAS | Ubicación: | TODA LA SEDE | Cant: | 7 | UND: | UND | Medidas | ESTANDAR | Material | ESTANDAR |

R. SUMNISTRO E INSTALACIÓN DE PANEL SOLAR: (SÓLO PARA ILUMINACIÓN, INDICAR NÚMERO DE BOMBILLOS A ABASTECER)

3. MANTENIMIENTO PREVENTIVO : El establecimiento requiere:

| | | | | | | | | | | |
|-------------------------------|------------|---------------|-------|----|------|-----|---------|---|----------|---------------|
| A. PAÑETE MURO M2: | Ubicación: | VENTANAS AULA | Cant: | 10 | UND: | M2 | Medidas | | Material | ARENA CEMENTO |
| B. VINILO SOBRE MURO 2 MANOS: | Ubicación: | 0 | Cant: | 0 | UND: | 0 | Medidas | 0 | Material | 0 |
| C. KORAZA SOBRE MURO 2 MANOS: | Ubicación: | VENTANAS AULA | Cant: | 0 | UND: | 0 | Medidas | 0 | Material | KORAZA |
| D. IMPERMEABILIZACIÓN MUROS | Ubicación: | 0 | Cant: | 0 | UND: | 0 | Medidas | 0 | Material | 0 |
| E. IMPERMEABILIZACIÓN PLACAS: | Ubicación: | 0 | Cant: | 0 | UND: | 0 | Medidas | 0 | Material | 0 |
| F. CAMBIO DE GRIFERIA: | Ubicación: | 0 | Cant: | 0 | UND: | UND | Medidas | 0 | Material | 0 |
| G. Otro: Cual? | Ubicación: | 0 | Cant: | 0 | UND: | 0 | Medidas | 0 | Material | |

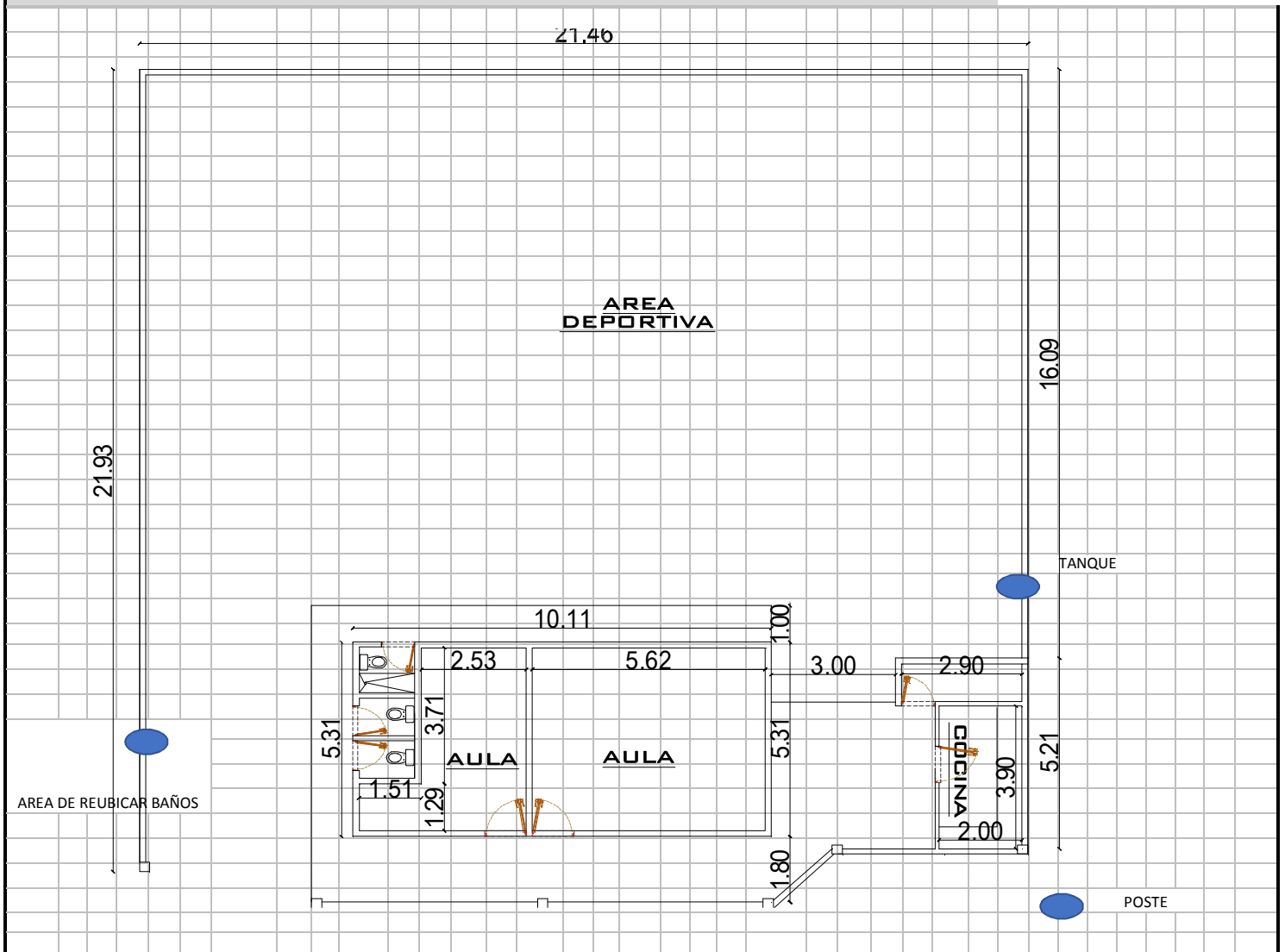
4. DOTACIÓN DE MOBILIARIO: (Si no existe el elemento o esta en avanzado estado de deterioro*)El establecimiento requiere:

| | | | | | | |
|--|-----------|---|-----------|---|----------|---|
| A. TABLERO: | Deterioro | X | No existe | | Cantidad | 2 |
| B. PUESTO PARA DOCENTE (MESA Y SILLA): | Deterioro | X | No existe | | Cantidad | 2 |
| C. PUESTO UNIPERSONAL ALUMNO (MESA Y SILLA): | Deterioro | 0 | No existe | 0 | Cantidad | 0 |
| D. MUEBLE DE ALMACENAMIENTO: | Deterioro | | No existe | X | Cantidad | 2 |
| E. TANDEM DE CANECAS: | Deterioro | | No existe | X | Cantidad | 2 |

* Estado de deterioro: Faltan piezas al mobiliario ejm: tornillos, piezas completas, chapas; presenta deficiencias físicas como desoldado, con filos o puntas oxidadas cortantes, fracturas o huecos, son inestables e inseguros.

5. CONSTRUCCIÓN NUEVA :

CONSTRUCCION DE BATERIA SANITARIA Y LA PLACA DEPORTIVA



Debe tener en cuenta en el esquema los siguientes aspectos:

1. Ubicación de elementos hidráulicos y sanitarios :indicar: ubicación de acometida hidráulica y diámetro - tanques de reserva y su dimensión.
2. Ubicación de elementos eléctricos: indicar ubicación del transformador - contador - tablero eléctrico - planta eléctrica

IV. CONTACTOS

Acompañamiento por parte del MEN

Nombre: _____
 Email: _____
 Teléfono: _____

Firma _____
 C.C. _____

Acompañamiento de la GIM:

Nombre: Thania Mirela Gomez
 Email: tochiulizgomez13@hotmail.com
 Teléfono: 3107968132

Firma Thania Gomez
 Cargo: PSICÓLOGA

Acompañamiento de la Institución Educativa/Secretaría de Educación/Alcaldía Municipal:

Nombre: Dagoberto Fernandez Sanchez
 Email: dagofb21@hotmail.com
 Teléfono: 3114264472







Firma Dagoberto Fernandez
 Cargo: Director

Acompañamiento adicional por la Institución Educativa/Secretaría de Educación/Alcaldía Municipal:

Nombre: _____
 Email: _____
 Teléfono: _____

Firma _____
 Cargo: _____

V. REGISTRO FOTOGRÁFICO : Identificar las áreas afectadas, cuando requiera demolición o reposición o mejoramiento

| | | | |
|---|--------------------------------------|--|-----------------------|
| 1 | AULA CON AREA INSUFICIENTE A AMPLIAR | 2 | SUMINISTRO DE TANQUES |
|  | |  | |
| 3 | NECESIDAD D EAREA DEPORTIVA | 4 | ARREGLO DE CHAPAS |
|  | |  | |
| 5 | ARREGLO DE VENTANAS | 6 | ENCHAPE PISO |
|  | |  | |

VI. CONDICIONES DEL PREDIO PARA TENER EN CUENTA EN EL PRESUPUESTO

Acceso al predio Vehicular Peatonal Fluvial Marítima Otro: _____

Distancia en km desde el casco urbano **35 MINUTOS EN CHALUOA POR RIO CAUCA**

El predio cuenta con servicios de:

Agua SI NO Luz SI NO Gas SI NO Alcantar SI NO Tel. SI NO

Se requiere realizar demoliciones SI NO M2 Material predominante **MAMPOSTERIA**

OBSERVACIONES Y RECOMENDACIONES (Relacione aquí todo lo que considere importante como parte del diagnóstico) **CON LA REUBICACION DE LA ACTUAL BATERIA SANITARIA SE AMPLIA EL AREA DEL AULA DE SISTEMAS, LA CUAL SE NECESITA URGENTE PARA LA ENSEÑANZA DE ALUMNOS**