

DOCTOR

ORLANDO VEGA NAVAS

Director de Bienes para la Seguridad, Convivencia y Justicia

SECRETARÍA DISTRITAL DE SEGURIDAD, CONVIVENCIA Y JUSTICIA

orlando.vega@scj.gov.cowilman.garzon@scjgovcol.onmicrosoft.comjavier.revelo@scj.gov.coradicacion@scj.gov.co

Av. Calle 26 No. 57-83, torre 7, piso 13

Ciudad

Referencia: Contrato Interadministrativo No. 2162 DE 2022, cuyo objeto es: "REALIZAR LA ASISTENCIA TÉCNICA INTEGRAL EN LA FORMULACIÓN, ESTRUCTURACIÓN Y DESARROLLO DEL PROYECTO UNIDAD DE REACCIÓN INMEDIATA UBICADO LA LOCALIDAD DE TUNJUELITO EN LA CIUDAD DE BOGOTÁ"

Asunto: Radicación documentos Etapa 1 - Diseños URI Tunjuelito.

Respetado doctor Vega:

Conforme a lo establecido en el contrato interadministrativo 2162 de 2022, se hace entrega de la siguiente documentación en físico y digital, correspondiente a la Etapa 1 de estudios y diseños del proyecto URI de Tunjuelito.

Documentación entregada en físico:

Caja No. 1 carpetas:

Concepto	No. copias	Cant. Folios / planos
Carpeta 1 de 6: Informe topografía / Estudio de suelos / Estudio bioclimático / Memoria descriptiva hidrosanitaria / Memoria descriptiva detección de incendio / Memoria instalaciones eléctricas	1	200
Carpeta 2 de 6: Memoria de iluminación	1	200
Carpeta 3 de 6: Memoria cableado estructurado / Memoria CCTV / Anexos equipos AA / Estudio de tráfico ascensor / Informe respuesta geotecnia a curaduría	1	200

**Dirección General:**

Calle 103 No. 19-20, Bogotá D.C.

PBX: (601) 623 0311 / 623 0388

Línea gratuita nacional: 01-8000-116622

Página 1 de 28

Concepto	No. copias	Cant. Folios / planos
Carpeta 4 de 6: Informe revisión independiente de diseño estructural / Memoria estructural	1	200
Carpeta 5 de 6: Memoria estructural	1	200
Carpeta 6 de 6: Memoria estructural / Licencia de construcción	1	71
Planos arquitectónicos sellados curaduría	1	13
Planos estructurales sellados curaduría	1	45

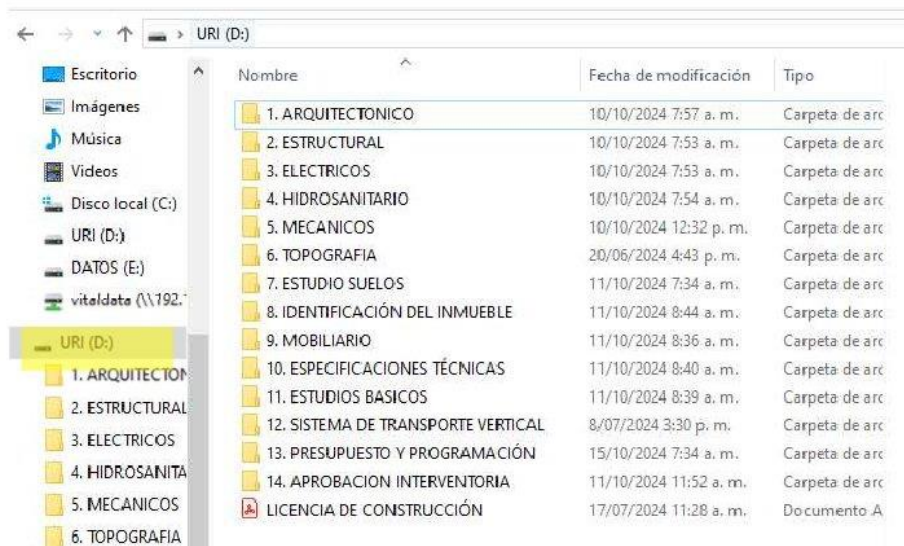
Caja No. 2 planos:

ITEM	DESCRIPCION	MEMORIA O ESPECIFICACION TECNICA	CAN. PLANOS PDF	DWG
1	ARQUITECTONICOS			
	DETALLES	ANEXO EN CARPETA CAJA No. 1	19	ANEXO EN USB
	GENERALES		9	
	RENDERS		5	
	SEGURIDAD HUMANA		2	
2	ESTRUCTURAL			
	GENERALES	ANEXO EN CARPETA CAJA No. 1	45	ANEXO EN USB
3	ELECTRICOS			
	CCTV SEGURIDAD	ANEXO EN CARPETA CAJA No. 1	1	ANEXO EN USB
	DETECCION DE INCENDIOS		1	
	ELECTRICOS		1	
	ILUMINACION		N/A	
	VOZ Y DATOS		6	
4	HIDROSANITARIOS			
	LLUVIAS	ANEXO EN CARPETA CAJA No. 1	5	ANEXO EN USB
	RESIDUAL		7	
	SUMINISTRO		5	
	RCI		6	
	DETALLES		4	



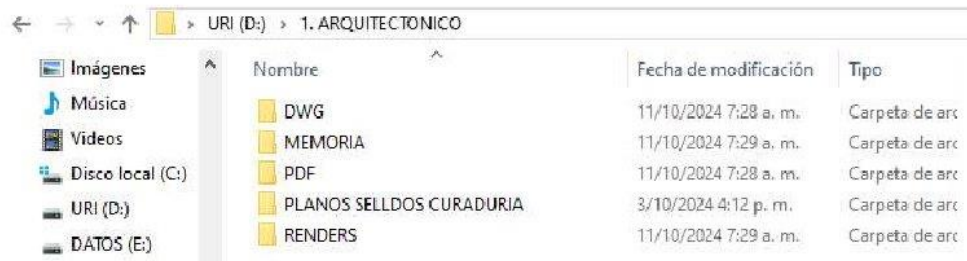
ITEM	DESCRIPCION	MEMORIA O ESPECIFICACION TECNICA	CAN. PLANOS PDF	DWG
5	MECANICOS			
	MECANICOS	ANEXO EN CARPETA CAJA No. 1	5	ANEXO EN USB
6	TOPOGRAFIA			
	TOPOGRAFIA	ANEXO EN CARPETA CAJA No. 1	5	ANEXO EN USB
TOTAL DE PLANOS			121	

Documentación entregada en digital mediante memoria USB:



Nombre	Fecha de modificación	Tipo
1. ARQUITECTONICO	10/10/2024 7:57 a. m.	Carpeta de arc
2. ESTRUCTURAL	10/10/2024 7:53 a. m.	Carpeta de arc
3. ELECTRICOS	10/10/2024 7:53 a. m.	Carpeta de arc
4. HIDROSANITARIO	10/10/2024 7:54 a. m.	Carpeta de arc
5. MECANICOS	10/10/2024 12:32 p. m.	Carpeta de arc
6. TOPOGRAFIA	20/06/2024 4:43 p. m.	Carpeta de arc
7. ESTUDIO SUELOS	11/10/2024 7:34 a. m.	Carpeta de arc
8. IDENTIFICACIÓN DEL INMUEBLE	11/10/2024 8:44 a. m.	Carpeta de arc
9. MOBILIARIO	11/10/2024 8:36 a. m.	Carpeta de arc
10. ESPECIFICACIONES TÉCNICAS	11/10/2024 8:40 a. m.	Carpeta de arc
11. ESTUDIOS BASICOS	11/10/2024 8:39 a. m.	Carpeta de arc
12. SISTEMA DE TRANSPORTE VERTICAL	8/07/2024 3:30 p. m.	Carpeta de arc
13. PRESUPUESTO Y PROGRAMACIÓN	15/10/2024 7:34 a. m.	Carpeta de arc
14. APROBACION INTERVENTORIA	11/10/2024 11:52 a. m.	Carpeta de arc
LICENCIA DE CONSTRUCCIÓN	17/07/2024 11:28 a. m.	Documento A

1. ARQUITECTONICO



Nombre	Fecha de modificación	Tipo
DWG	11/10/2024 7:28 a. m.	Carpeta de arc
MEMORIA	11/10/2024 7:29 a. m.	Carpeta de arc
PDF	11/10/2024 7:28 a. m.	Carpeta de arc
PLANOS SELLOS CURADURIA	3/10/2024 4:12 p. m.	Carpeta de arc
RENDERS	11/10/2024 7:29 a. m.	Carpeta de arc



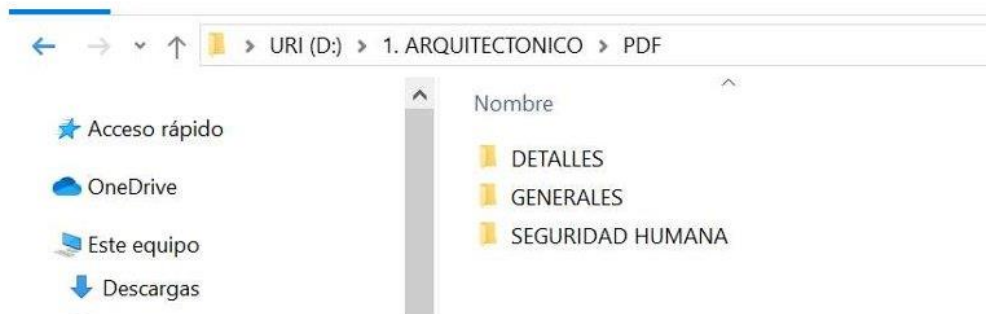
1.1. DWG



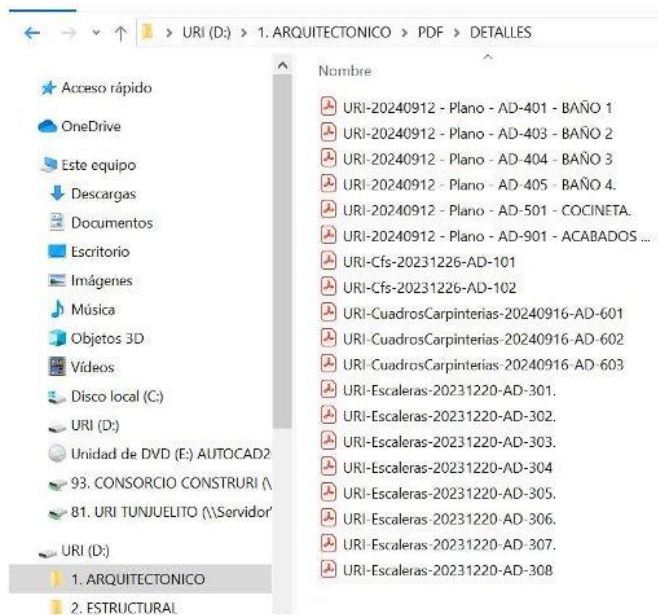
1.2. MEMORIA



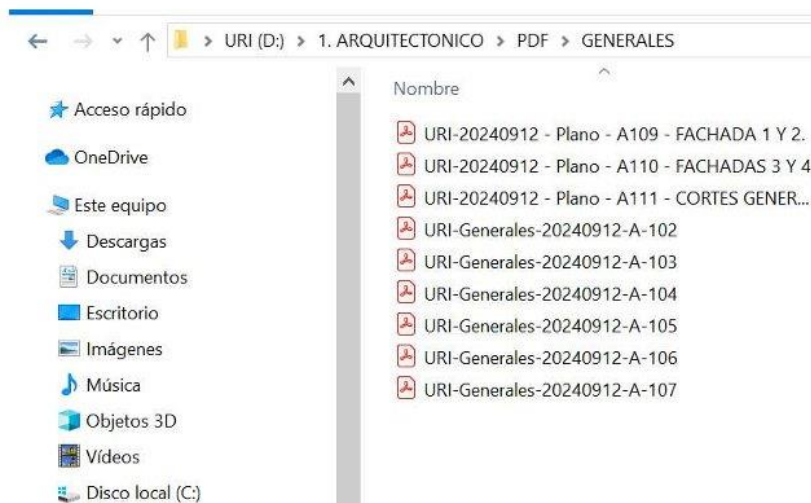
1.3. PDF



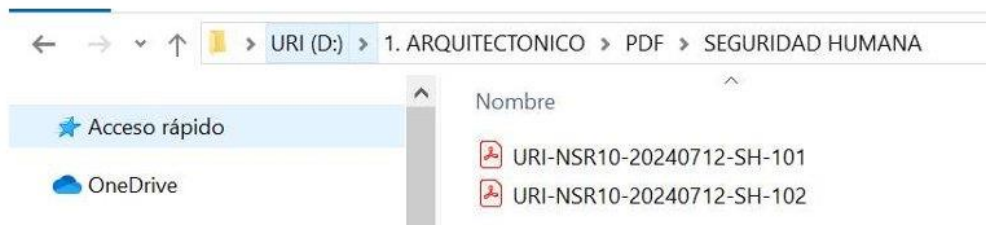
1.3.1. DETALLES



1.3.2. GENERALES



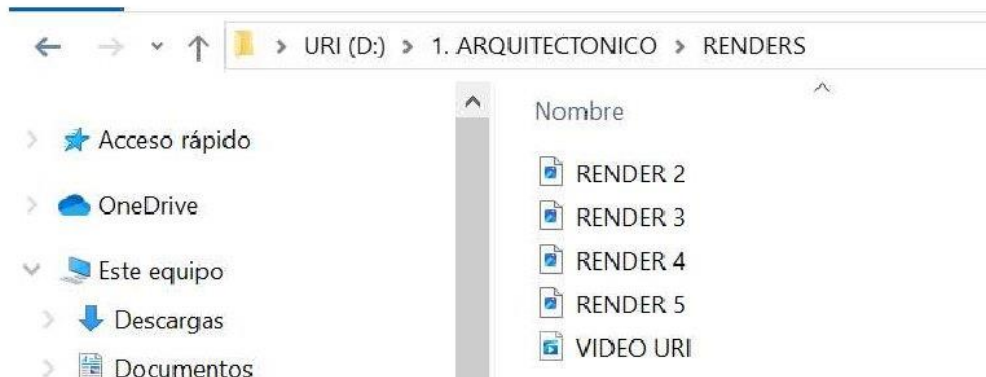
1.3.3. SEGURIDAD HUMANA



1.4. PLANOS SELLADOS CURADURIA



1.5. RENDERS



2. ESTRUCTURAL

← → ↕ ↑ URI (D:) > 2. ESTRUCTURAL

Imágenes	Nombre	Fecha de modificación	Tipo
	DWG	11/10/2024 7:41 a. m.	Carpeta de arc
	MEMORIA	11/10/2024 7:41 a. m.	Carpeta de arc
	PDF	11/10/2024 7:41 a. m.	Carpeta de arc
	PLANOS SELLADOS CURADURIA	3/10/2024 4:28 p. m.	Carpeta de arc

Imágenes Música Videos Disco local (C:) URI (D:) DATOS (E:)

2.1. DWG

← → ↕ ↑ URI (D:) > 2. ESTRUCTURAL > DWG

Acceso rápido	Nombre
OneDrive	757-(01-17)-EST-LOC
Este equipo	757-(18-21)-EST-DES-VIG-CIM
Descargas	757-(22-38)-EST-DES-VIG
Documentos	757-(39)-EST-DES-COL
Escritorio	757-(40-42)-EST-DES-PAN
Imágenes	757-(43-44)-EST-NOES
	757-(45)-EST-EXC

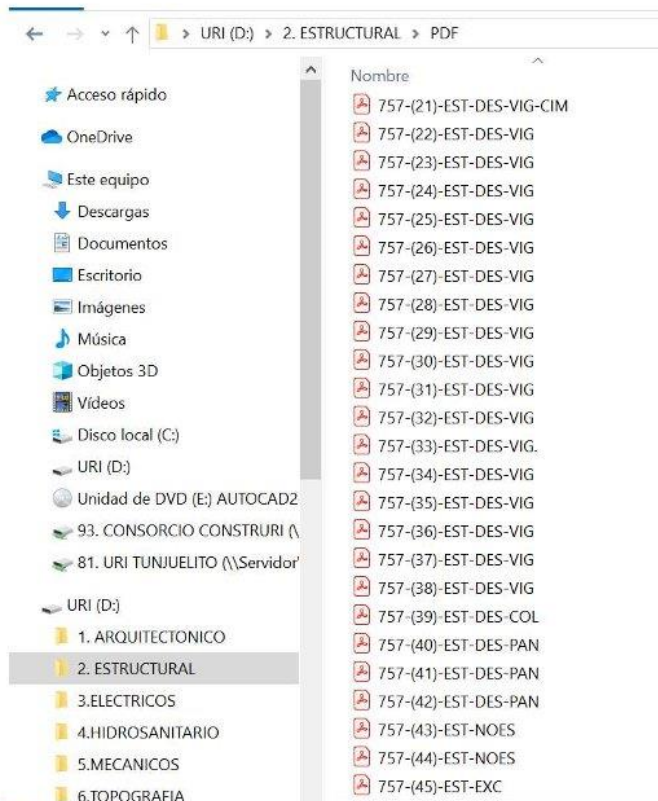
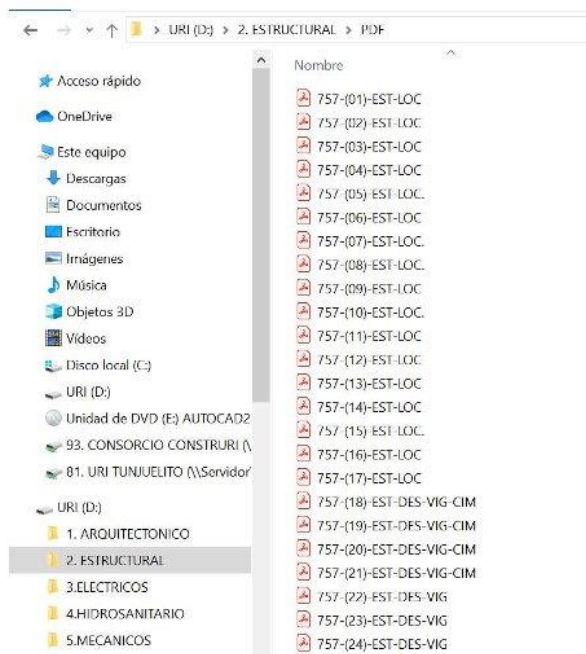
2.2. MEMORIA

← → ↕ ↑ URI (D:) > 2. ESTRUCTURAL > MEMORIA

Acceso rápido	Nombre
OneDrive	757-MEMORIA DE CALCULO URI
Este equipo	Anexo 1. Chequeo resistencia al fuego
Descargas	Anexo 2. Imagenes modelo matematico.
Documentos	Anexo 3. Datos de entrada I
Escritorio	Anexo 4. Datos de entrada II
	Anexo 5 Datos de entrada III



2.3. PDF



2.4. PLANOS SELLADOS CURADURIA

3. ELECTRICOS

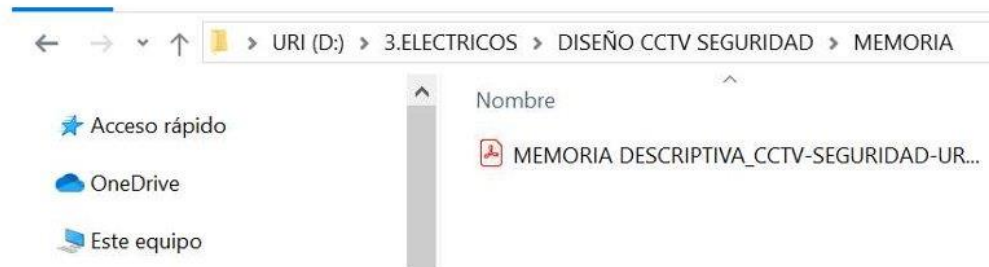
A screenshot of a Windows File Explorer window. The address bar shows the path: URI (D:) > 3.ELECTRICOS. The left sidebar shows navigation options: Acceso rápido, OneDrive, Este equipo, Descargas, and Documentos. The main pane displays a list of folders under the heading 'Nombre'. The folders are: DISEÑO CCTV SEGURIDAD, DISEÑO DETECCIÓN INCENDIOS, DISEÑO ELECTRICO, DISEÑO ILUMINACIÓN, and DISEÑO VOZ DATOS.

3.1. DISEÑO CCTV SEGURIDAD

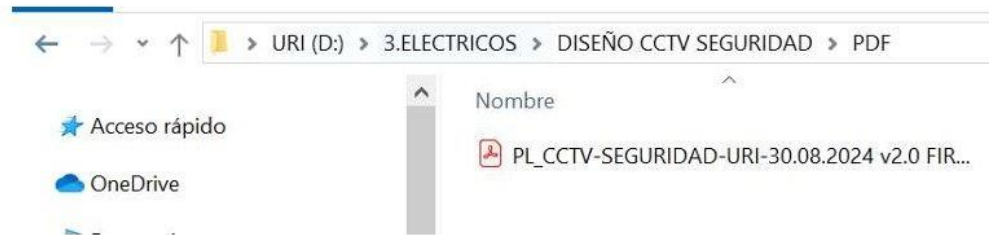
3.1.1. DWG



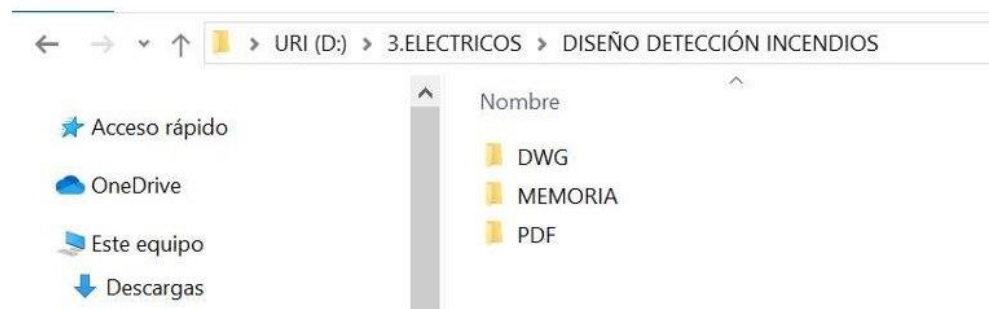
3.1.2. MEMORIA



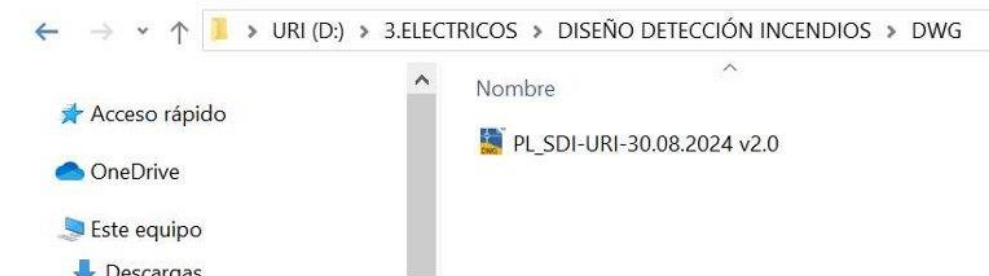
3.1.3. PDF



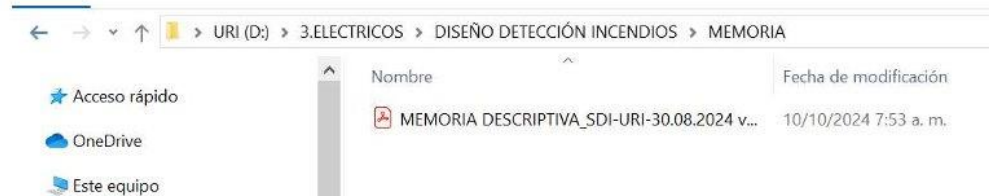
3.2. DISEÑO DETECCION DE INCENDIOS



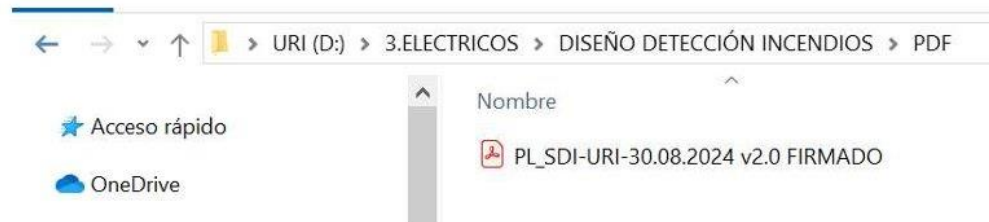
3.2.1. DWG



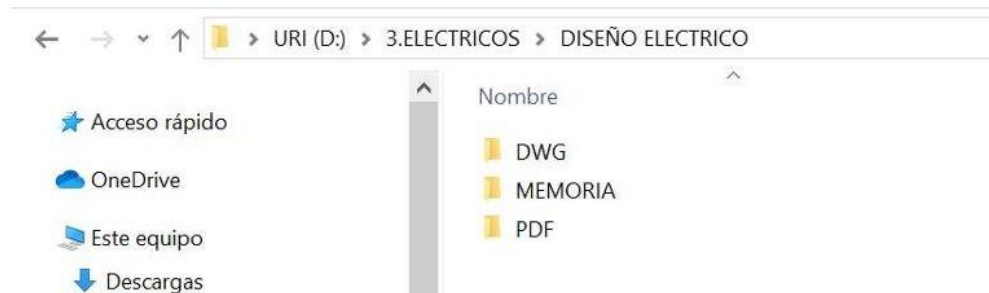
3.2.2. MEMORIA



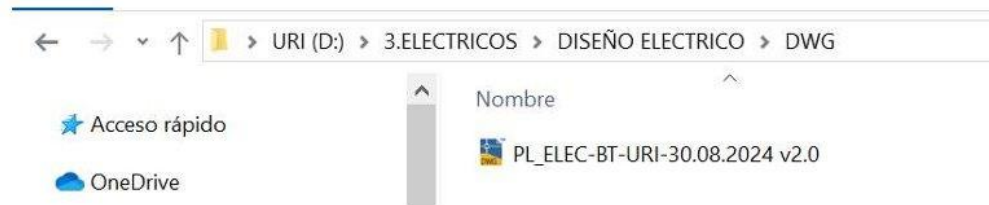
3.2.3. PDF



3.3. DISEÑO ELECTRICO



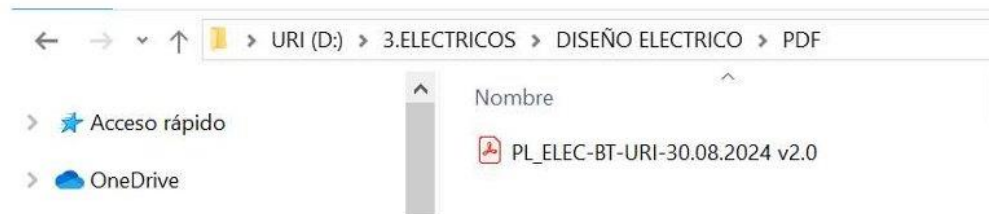
3.3.1. DWG



3.3.2. MEMORIA



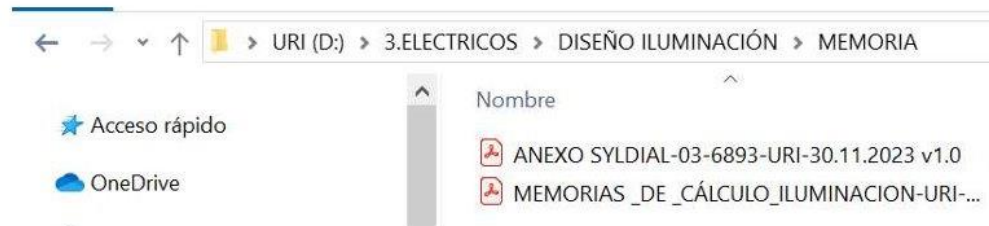
3.3.3. PDF



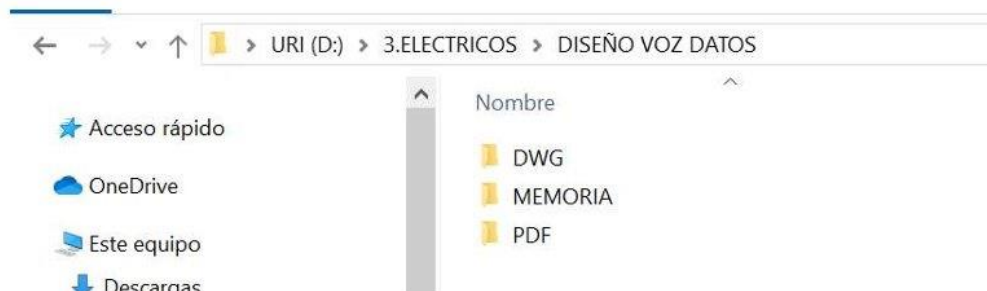
3.4. DISEÑO ILUMINACION



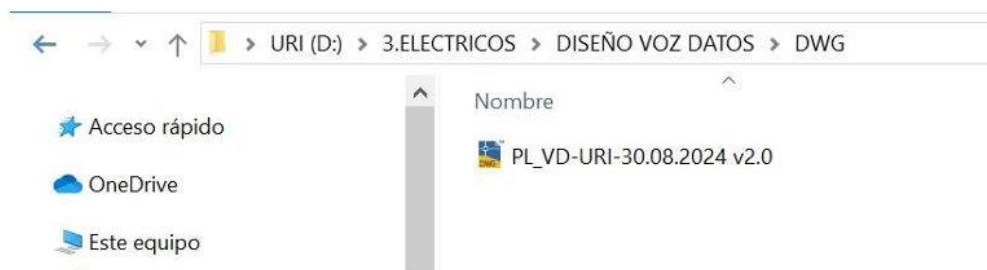
3.4.1. MEMORIA



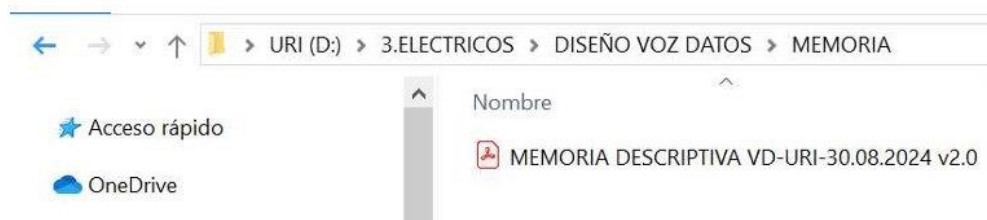
3.5. DISEÑO VOZ Y DATOS



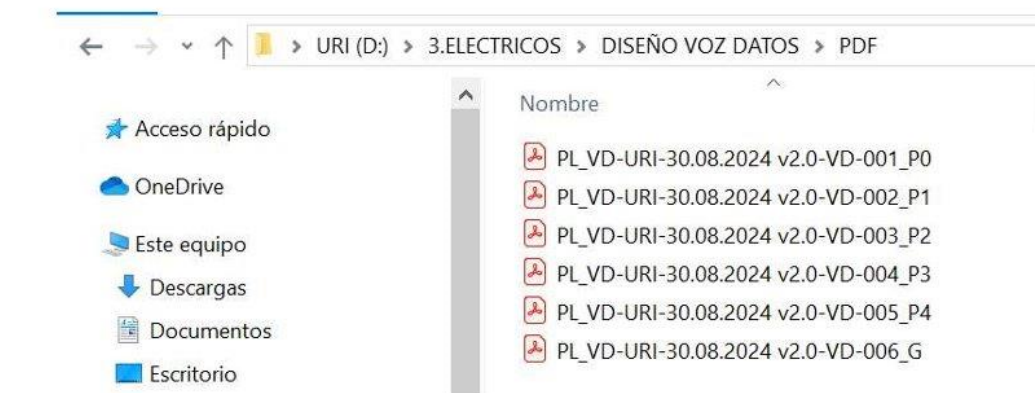
3.5.1. DWG



3.5.2. MEMORIA




3.5.3. PDF



4. HIDROSANITARIOS



4.1. DWG



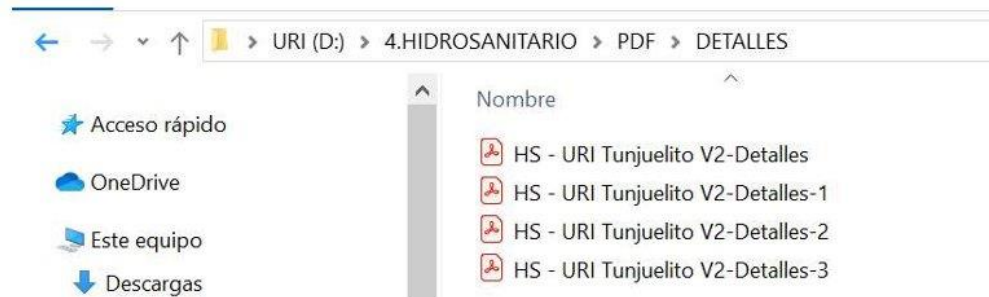
4.2. MEMORIA



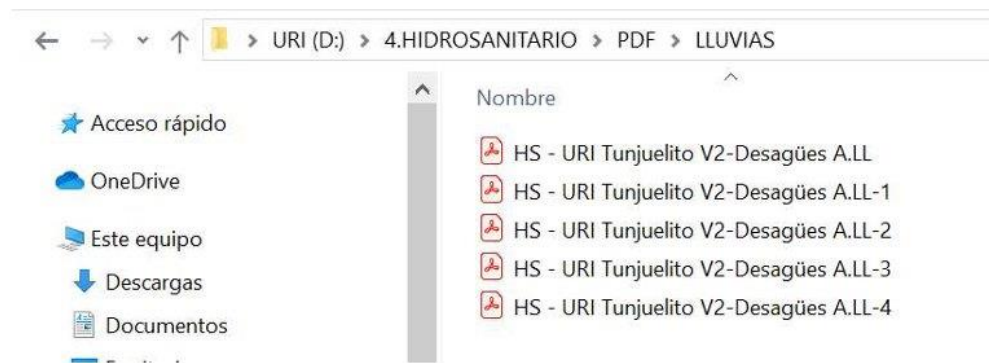
4.3. PDF



4.3.1. DETALLES



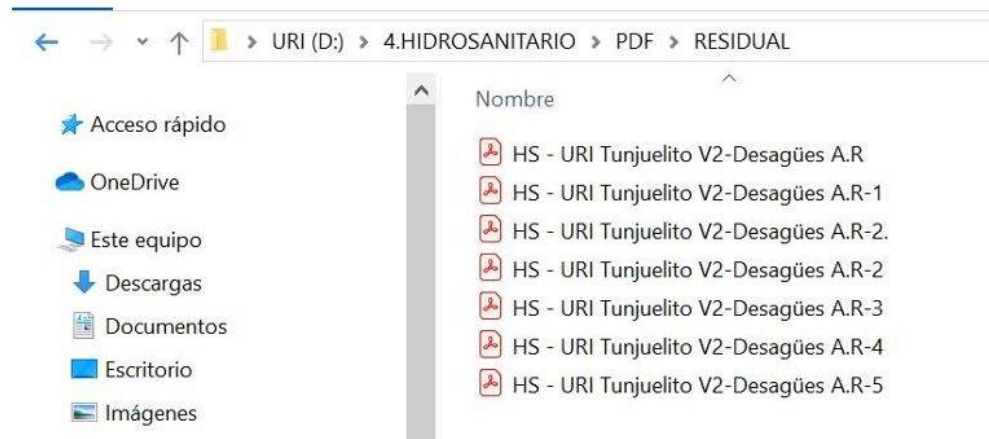
4.3.2. LLUVIAS



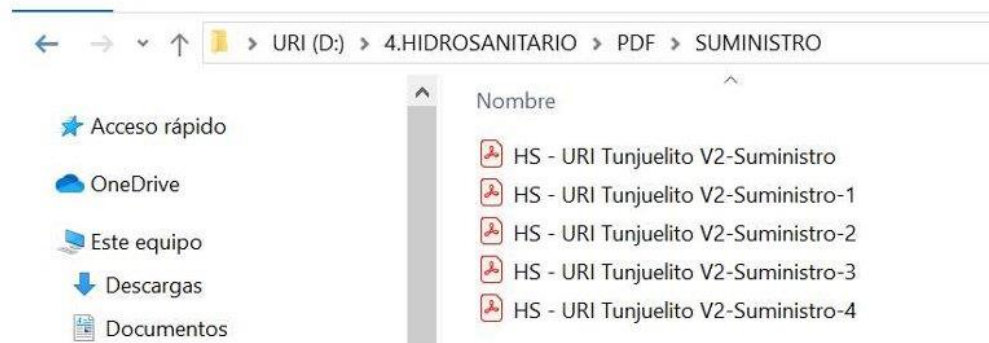
4.3.3. RCI



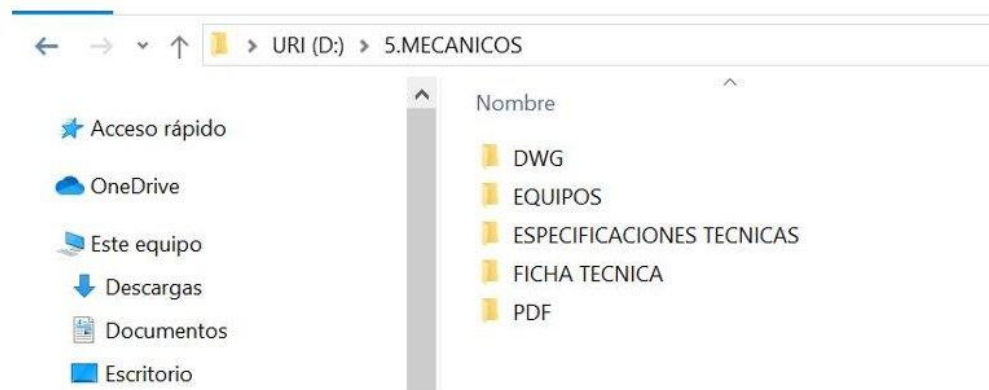
4.3.4. RESIDUAL




4.3.5. SUMINISTRO



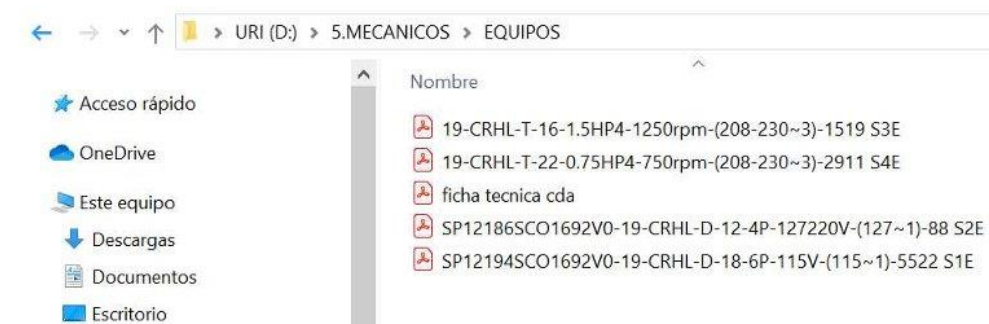
5. MECANICOS



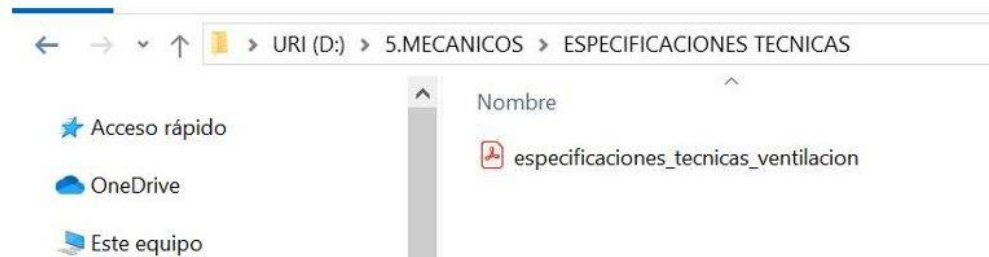
5.1. DWG



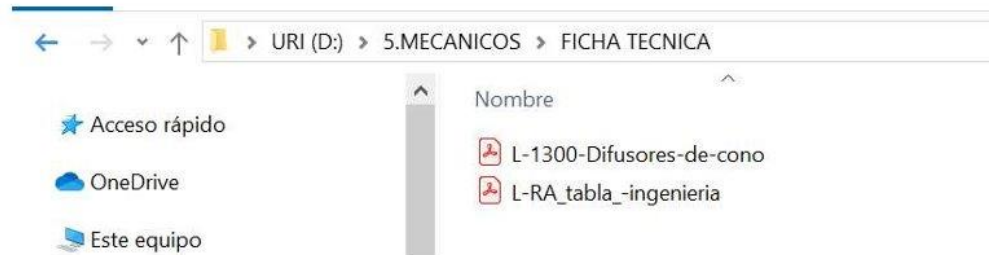
5.2. EQUIPOS



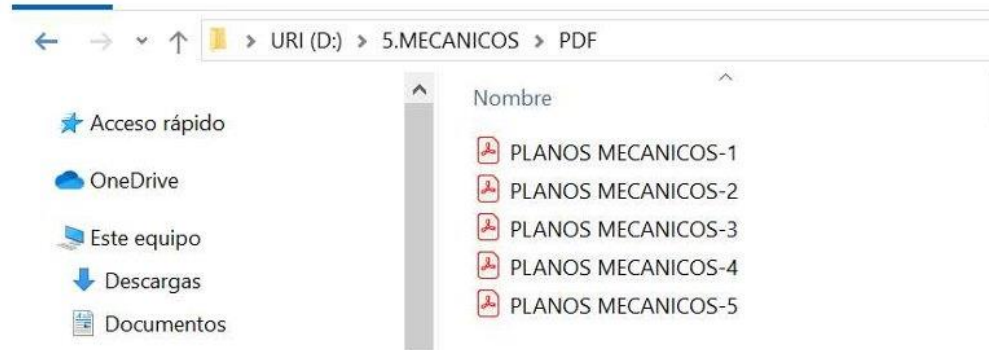
5.3. ESPECIFICACIONES TECNICAS



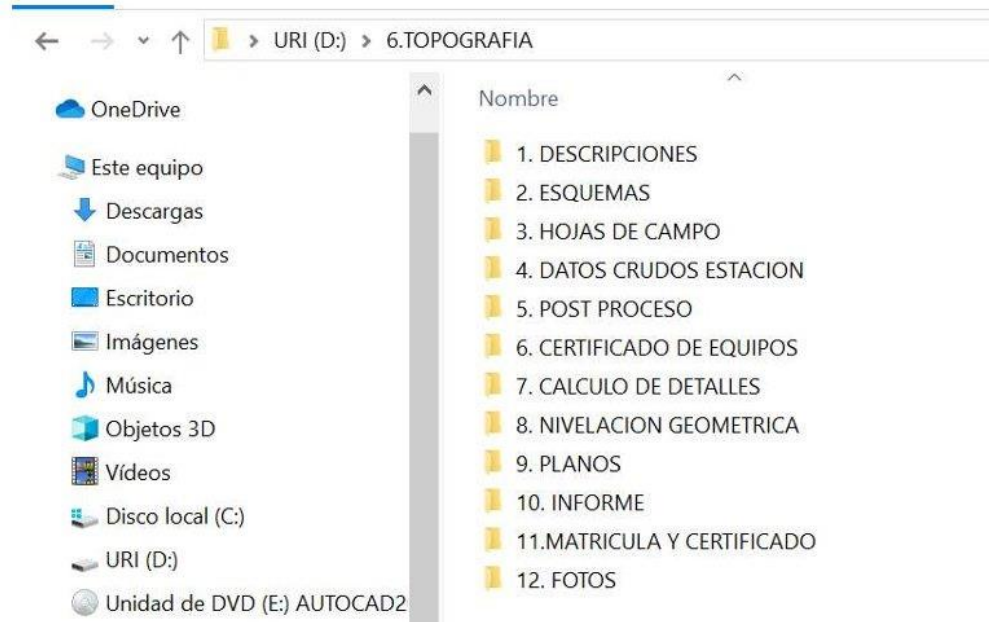
5.4. FICHA TECNICA



5.5. PDF




6. TOPOGRAFIA



6.1. DESCRIPCIONES



6.1.1. PUNTO TOPOGRAFICO BASE

← → ▾ ↑  > URI (D:) > 6.TOPOGRAFIA > 1. DESCRIPCIONES > 1.1 PUNTO TOPOGRÁFICO BASE


	Nombre
★ Acceso rápido	ABCC
OneDrive	abcc00col_20091015
Este equipo	BOGA
Descargas	boga00col_20220804

6.1.2. PUNTO GEODESICO

← → ▾ ↑  > URI (D:) > 6.TOPOGRAFIA > 1. DESCRIPCIONES > 1.2. PUNTO GEODÉSICO


	Nombre
★ Acceso rápido	F30200-05-09V4 DESCRIP-GPS-1_URI TUNJUELITO_
OneDrive	F30200-05-09V4 DESCRIP-GPS-1_URI TUNJUELITO_
Este equipo	F30200-05-09V4 DESCRIP-GPS-2_URI TUNJUELITO
Descargas	F30200-05-09V4 DESCRIP-GPS-2_URI TUNJUELITO
Documentos	

6.2. ESQUEMA

← → ▾ ↑  > URI (D:) > 6.TOPOGRAFIA > 2. ESQUEMAS

	Nombre
★ Acceso rápido	ESQUEMA DE DETERMINACION DETALLADO
OneDrive	ESQUEMA DE DETERMINACION
Este equipo	

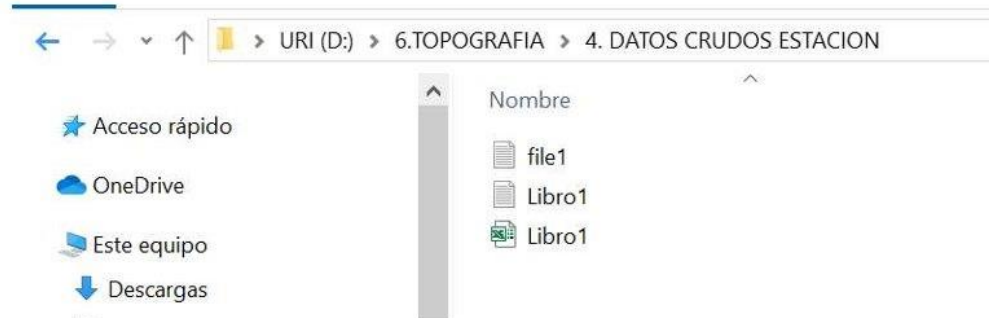
6.3. HOJAS DE CAMPO

← → ▾ ↑  > URI (D:) > 6.TOPOGRAFIA > 3. HOJAS DE CAMPO

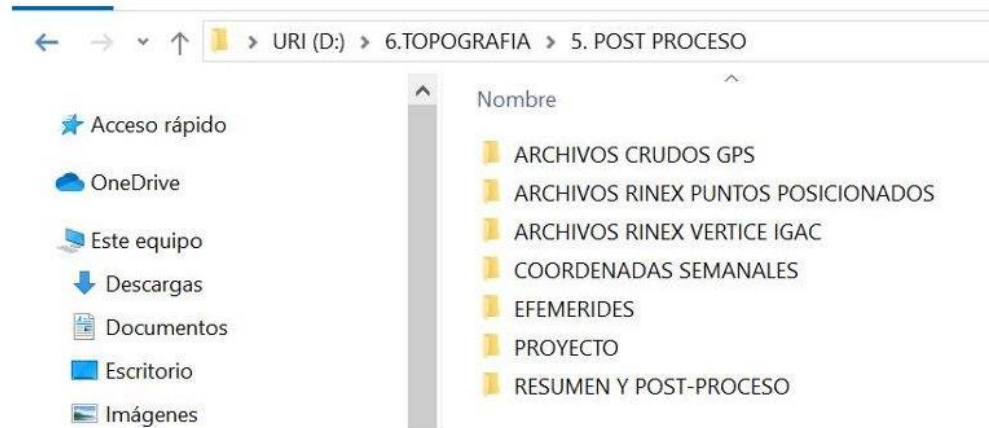
	Nombre
★ Acceso rápido	F30200-03-09V4-GPS-1 URI TUNJUELITO
OneDrive	F30200-03-09V4-GPS-2 URI TUNJUELITO
Este equipo	



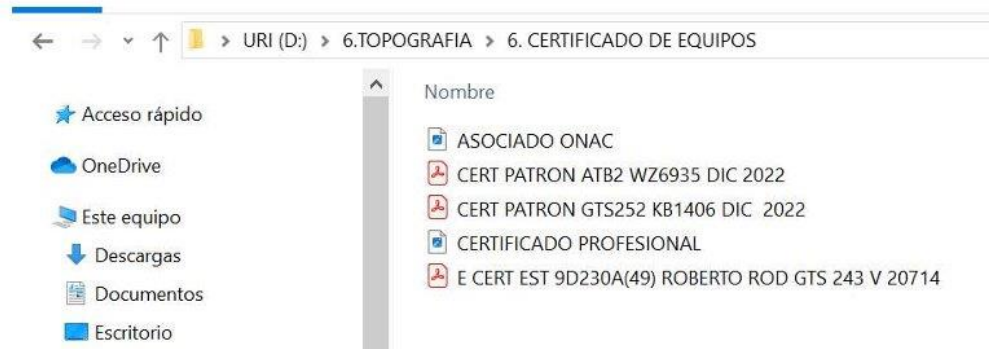
6.4. DATOS CRUDOS ESTACION



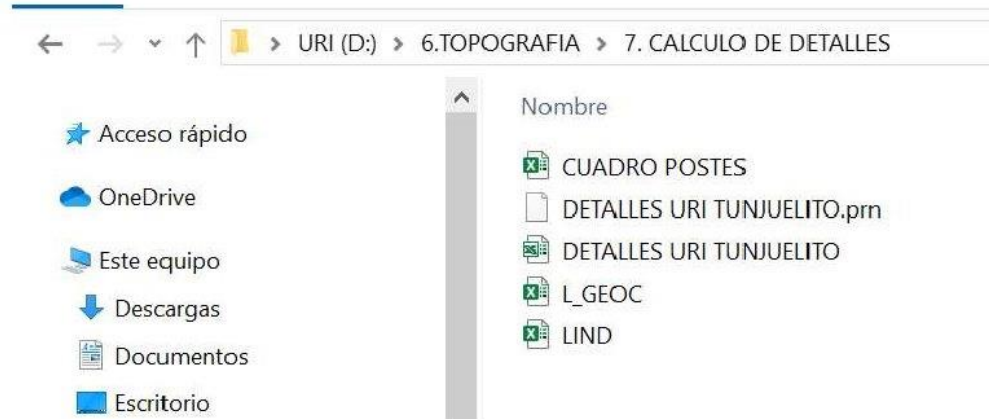
6.5. POST PROCESO



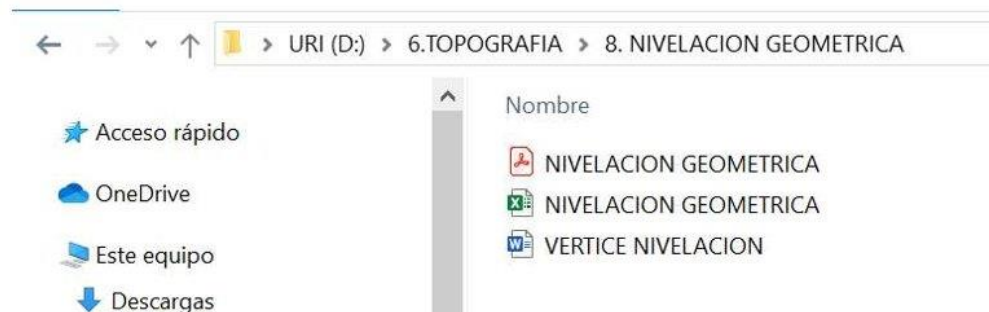
6.6. CERTIFICADO DE EQUIPOS



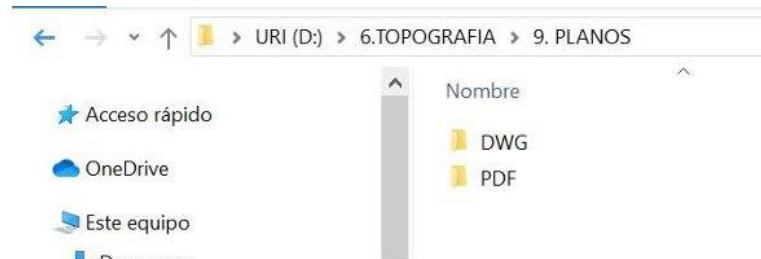
6.7. CALCULO DE DETALLES



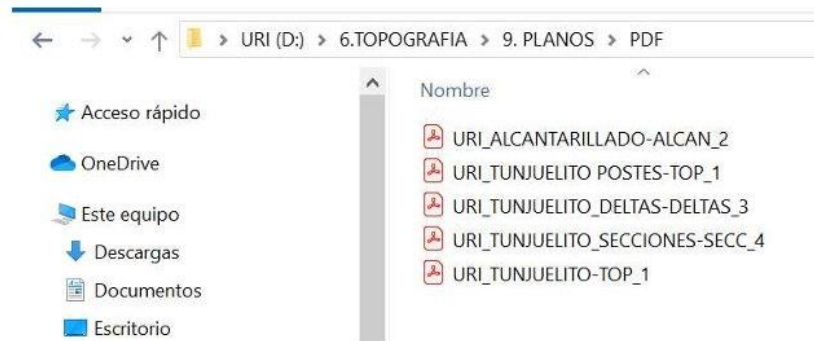
6.8. NIVELACION GEOMETRICA



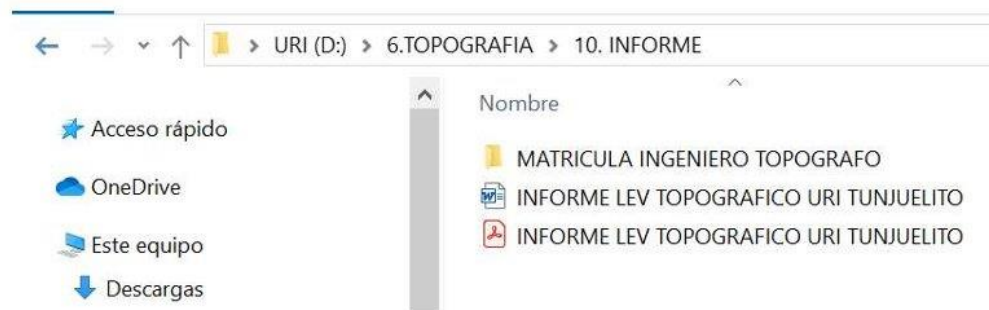
6.9. PLANOS



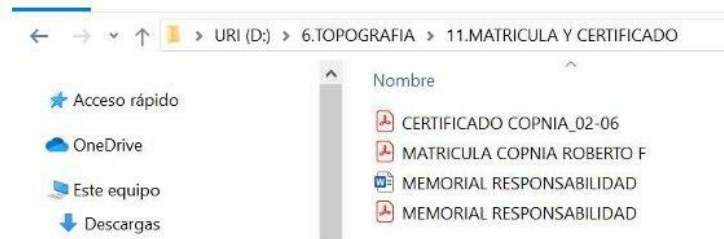
6.9.1. PDF



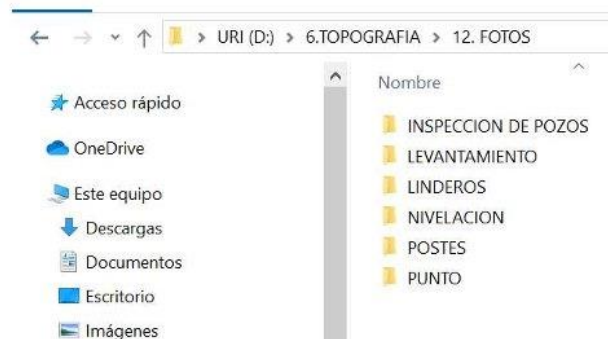
6.10. INFORME



6.10.1. MATRICULA Y CERTIFICADO



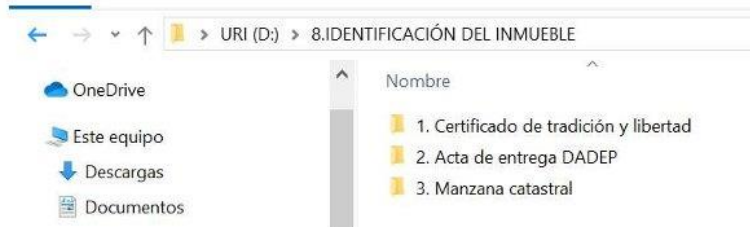
6.11. FOTOS



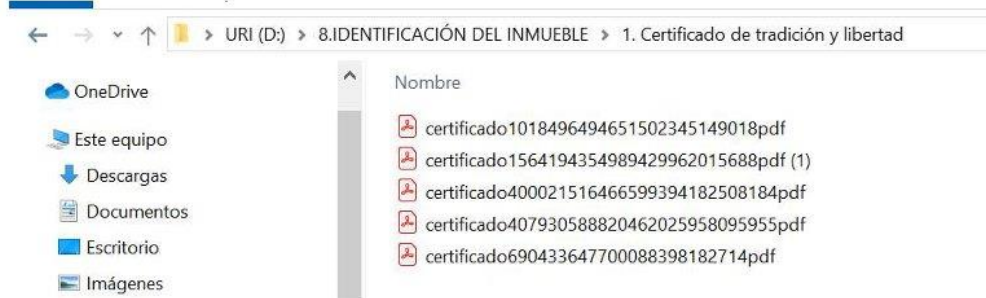
7. ESTUDIO DE SUELOS



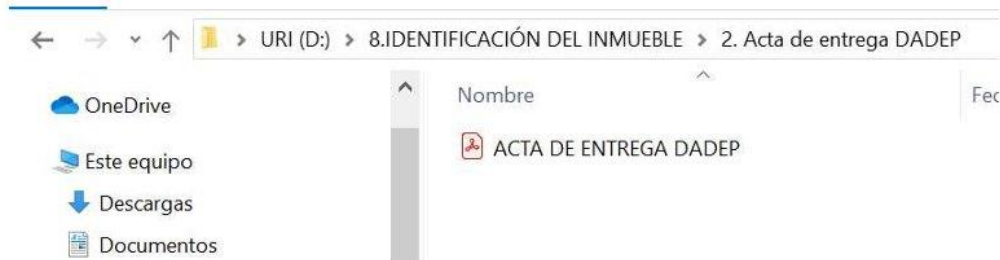
8. IDENTIFICACION DEL INMUEBLE



8.1. CERTIFICADO DE TRADICION Y LIBERTAD



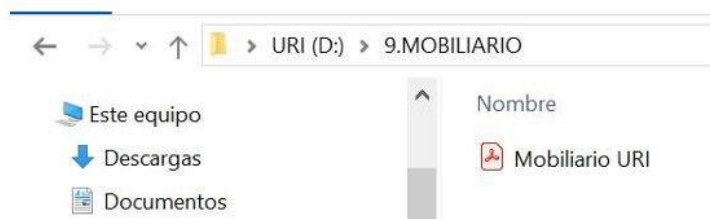
8.2. ACTA DE ENTREGA DADEP



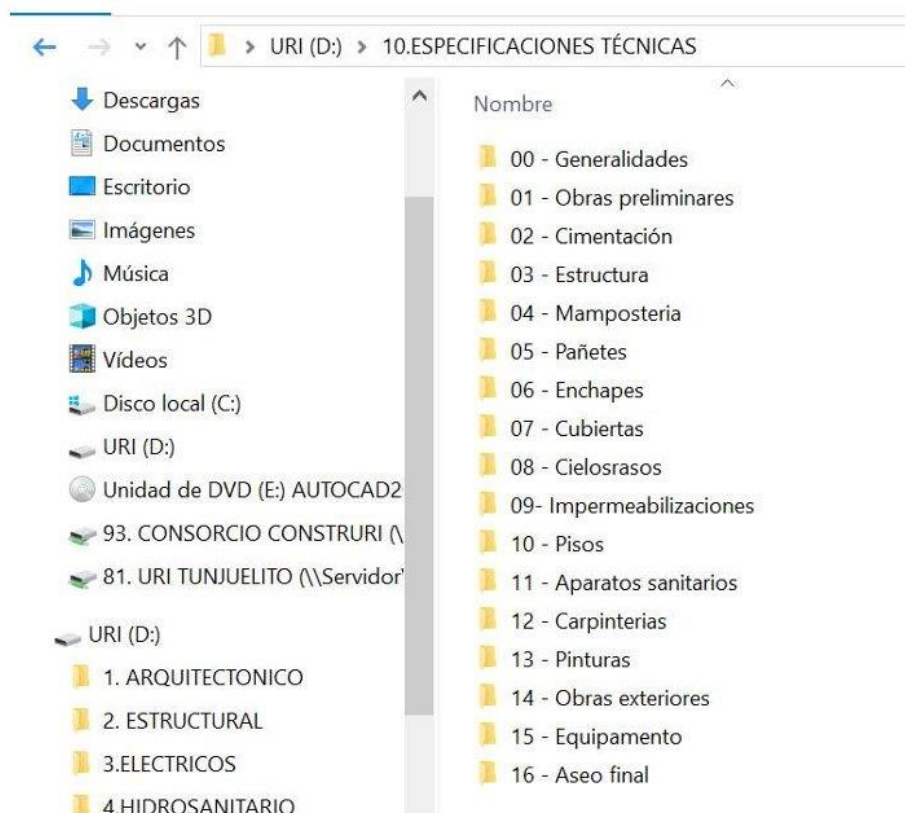
8.3. MANZANA CATASTRAL



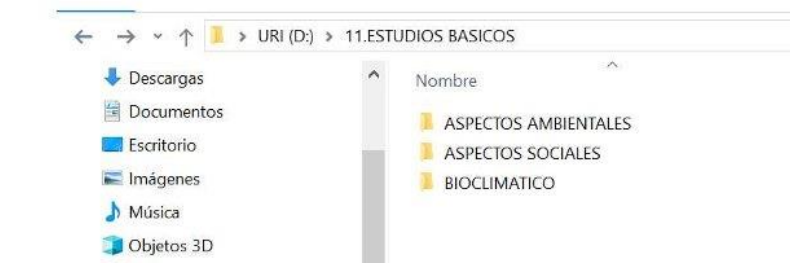
9. MOBILIARIO



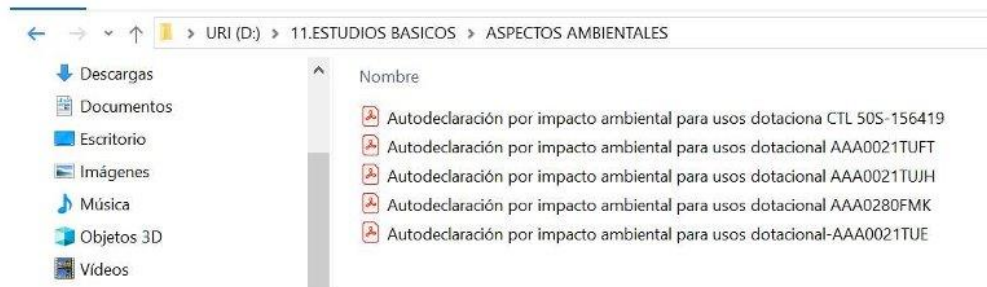
10. ESPECIFICACIONES TECNICAS



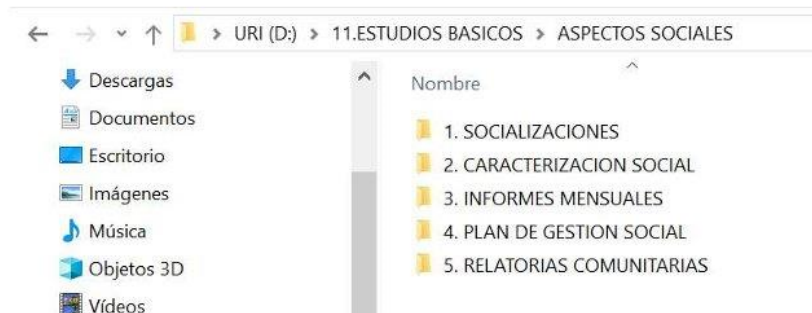
11. ESTUDIOS BASICOS



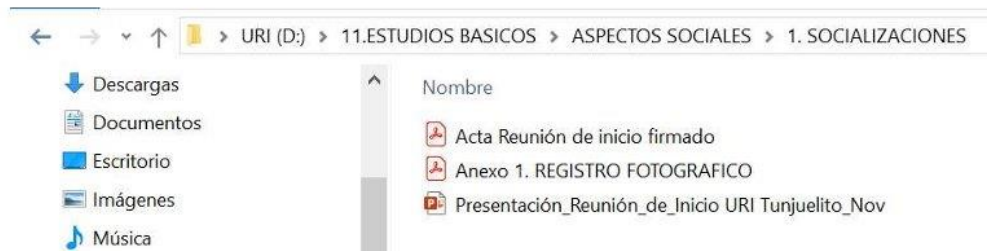
11.1. ASPECTOS AMBIENTALES



11.2. ASPECTOS SOCIALES



11.2.1. SOCIALIZACIONES



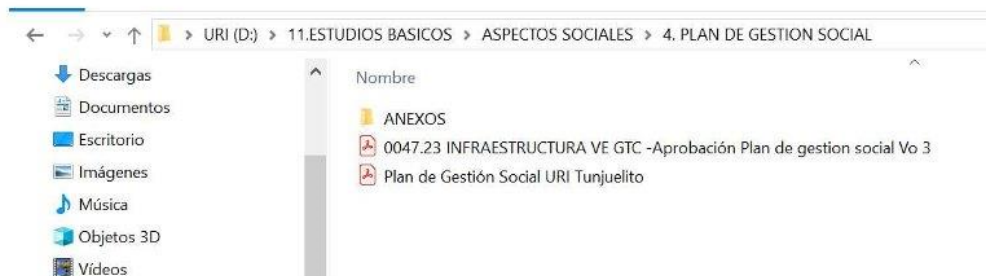
11.2.2. CARACTERIZACION SOCIAL



11.2.3. INFORMES MENSUALES



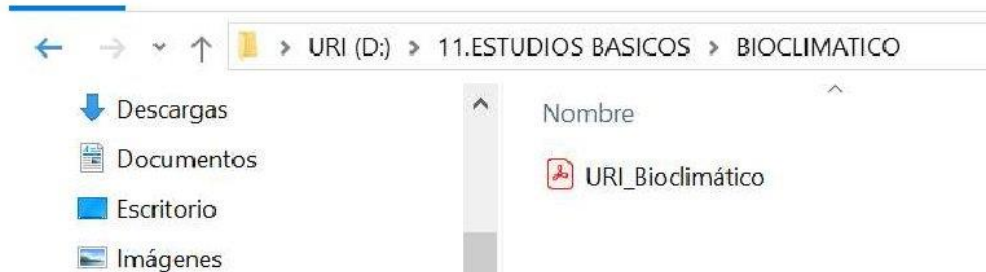
11.2.4. PLAN DE GESTION SOCIAL



11.2.5. RELATORIAS COMUNICATIVAS



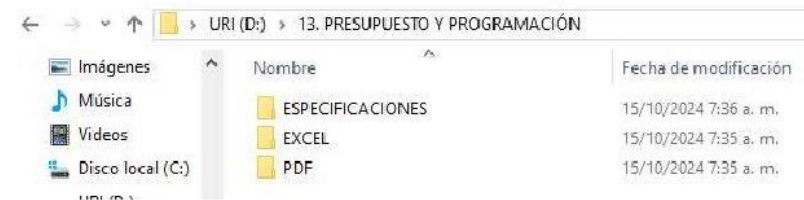
11.3. BIOCLIMATICO



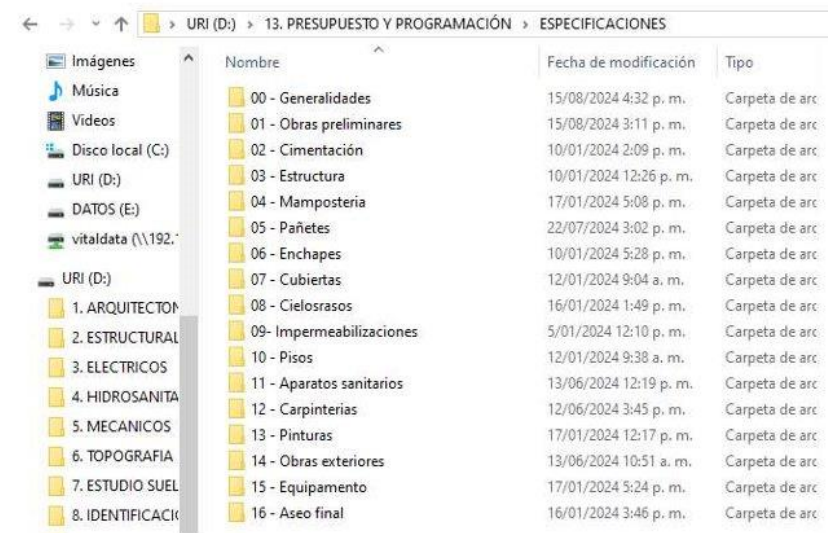
12. SISTEMA DE TRANSPORTE VERTICAL



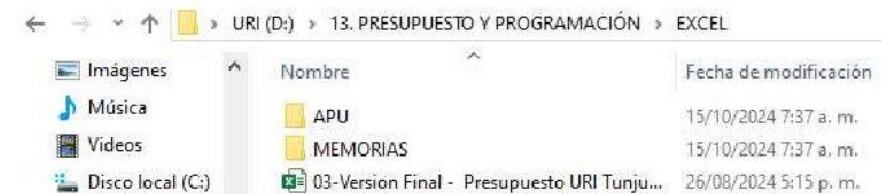
13. PRESUPUESTO Y PROGRAMACIÓN



13.1. ESPECIFICACIONES



13.2. EXCEL



13.3. PDF

URI (D:) > 13. PRESUPUESTO Y PROGRAMACIÓN > PDF

	Nombre	Fecha de modificación	Tipo
Imágenes	APUS 1-50	27/08/2024 12:17 p. m.	Documento A
Música	APUS 51-100	27/08/2024 12:24 p. m.	Documento A
Videos	APUS 101-150	27/08/2024 12:28 p. m.	Documento A
Disco local (C:)	APUS 151-final	27/08/2024 12:40 p. m.	Documento A
URI (D:)	APUS ELECTRICOS.	27/08/2024 11:15 a. m.	Documento A
DATOS (E:)	Presupuesto firmado	26/08/2024 5:17 p. m.	Documento A
vitaldata (\\192.168.1.100\share\)			


14. APROBACION INTERVENTORIA

URI (D:) > 14. APROBACION INTERVENTORIA

	Nombre
Imágenes	0196.24 IE-VE GTC Entrega planos firmad...
Música	
Videos	

En resumen se radican 2 cajas con la información en físico y una memoria USB con la información en digital como se indicó en el presente documento.

Cordialmente,



HERNÁN PARDO BOTERO
Gerente de Infraestructura

Proyectó: Iván Darío Mantilla Rosas – Supervisor Contrato de Interventoría *lar*
Revisó: Andrés Felipe Ruiz Camelo – Profesional Jefatura de Contratación Derivada
Anexos: Lo enunciado.

